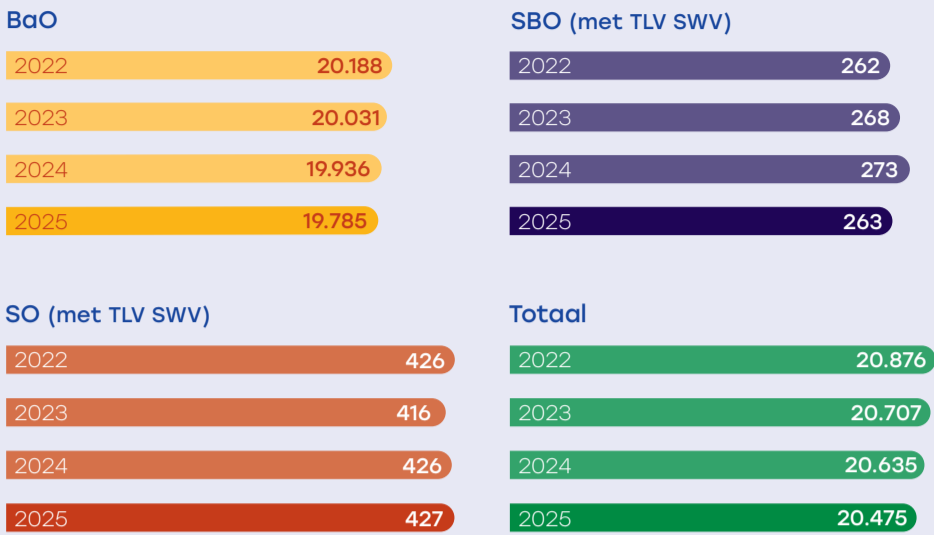
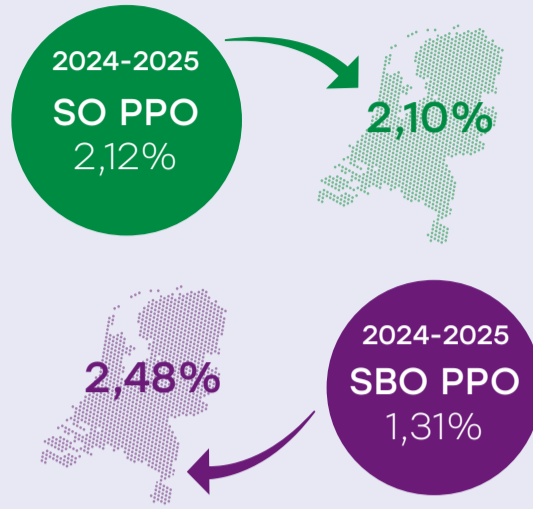


- 1 Leiden
- 2 Oegstgeest
- 3 Leiderdorp
- 4 Kaag en Braassem
- 5 Zoeterwoude
- 6 Voorschoten
- 7 Wassenaar

### Leerlingenaantallen



### Deelname percentage SO en SBO



### Thuiszitters



### Afgegeven toelaatbaarheidsverklaring BaO → S(B)O 2024 - 2025



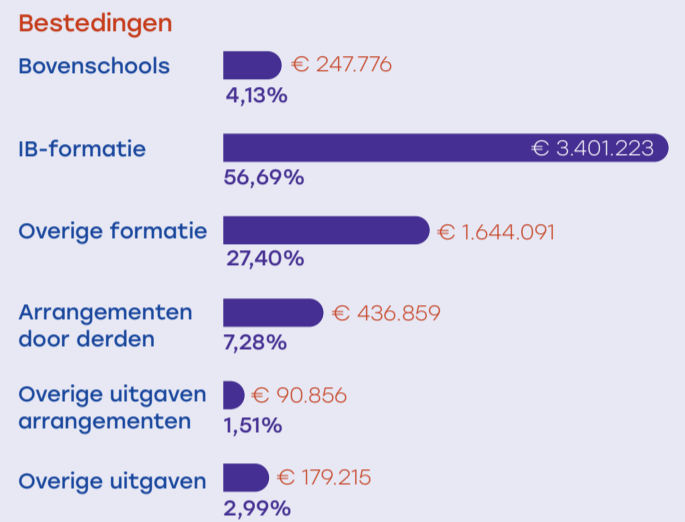
### Ondersteuningsmiddelen per leerling



### Arrangementen 2024 - 2025\*

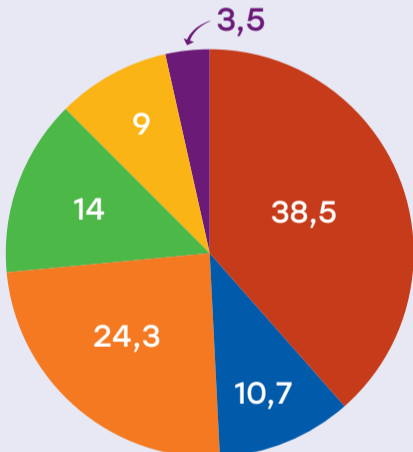
Arrangement	was	is
Overbruggingsarrangementen	7	3
Stimuleringsbijdrage Overstap S(B)O naar regulier	0	1
Extra bekostiging SO	12	14
Arrangement bijzondere situaties	15	10
Holland Rijnland methode	4	2
<b>Totaal</b>	<b>38</b>	<b>30</b>

### Verantwoording ondersteuningsmiddelen regulier basisonderwijs



### Bestedingen van middelen PPO

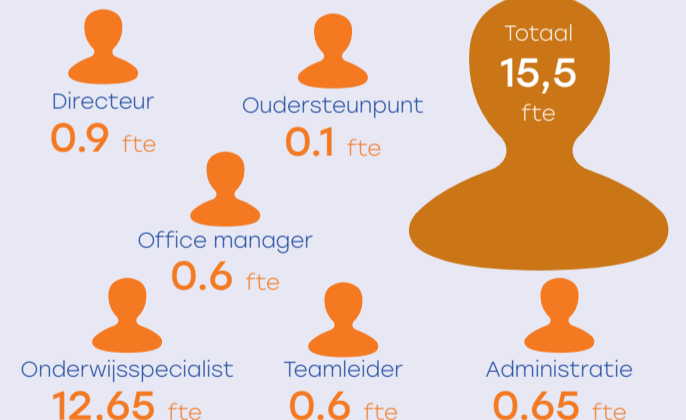
- Uitgaven 2025:**
- Speciaal onderwijs: 38,5%
  - Speciaal basisonderwijs: 10,7%
  - Regulier onderwijs: 24,3%
  - Basisonderwijs in natura: 14%
  - Beleid en projecten: 9%
  - Bestuur en organisatie: 3,5%



### Netwerk



### Personeel en organisatie



### Scholingsaanbod PPO

- Flitsbijeenkomsten:** Deelnemers 51
- Nieuwe directeuren & IB-ers:** Deelnemers 31
- Thema bijeenkomsten 'Jonge kind':** Deelnemers 49
- Passend onderwijsdag:** Deelnemers 176

### Projecten/innovatie

#### Onderwijs-zorg combinaties:

- Curium ESB
- De kleine Pont
- De Sloep
- School zonder muren
- Orion
- Rosa Manus
- Weer samen naar schoolklas
- Leerkracht op de fiets
- Over de Grenzen

#### Projecten:

- Integraal Arrangeren
- Loket Jonge Kind

#### Innovaties:

- Subsidie digitale school
- Subsidie thuiszittende jeugd
- Jonge kind loket
- Groeigroep
- Zebragroep op de Arcade

### PPO in cijfers

